

令和 8 年度 急傾斜地対策工事		
工事番号	繰 第3603-1 号	
路線名	山崎区域	
施工箇所	東津軽郡今別町大字山崎 地内	
位置	図	縮尺 -
図面番号	-	葉中 -
東青県土整備事務所		
青 森 県		



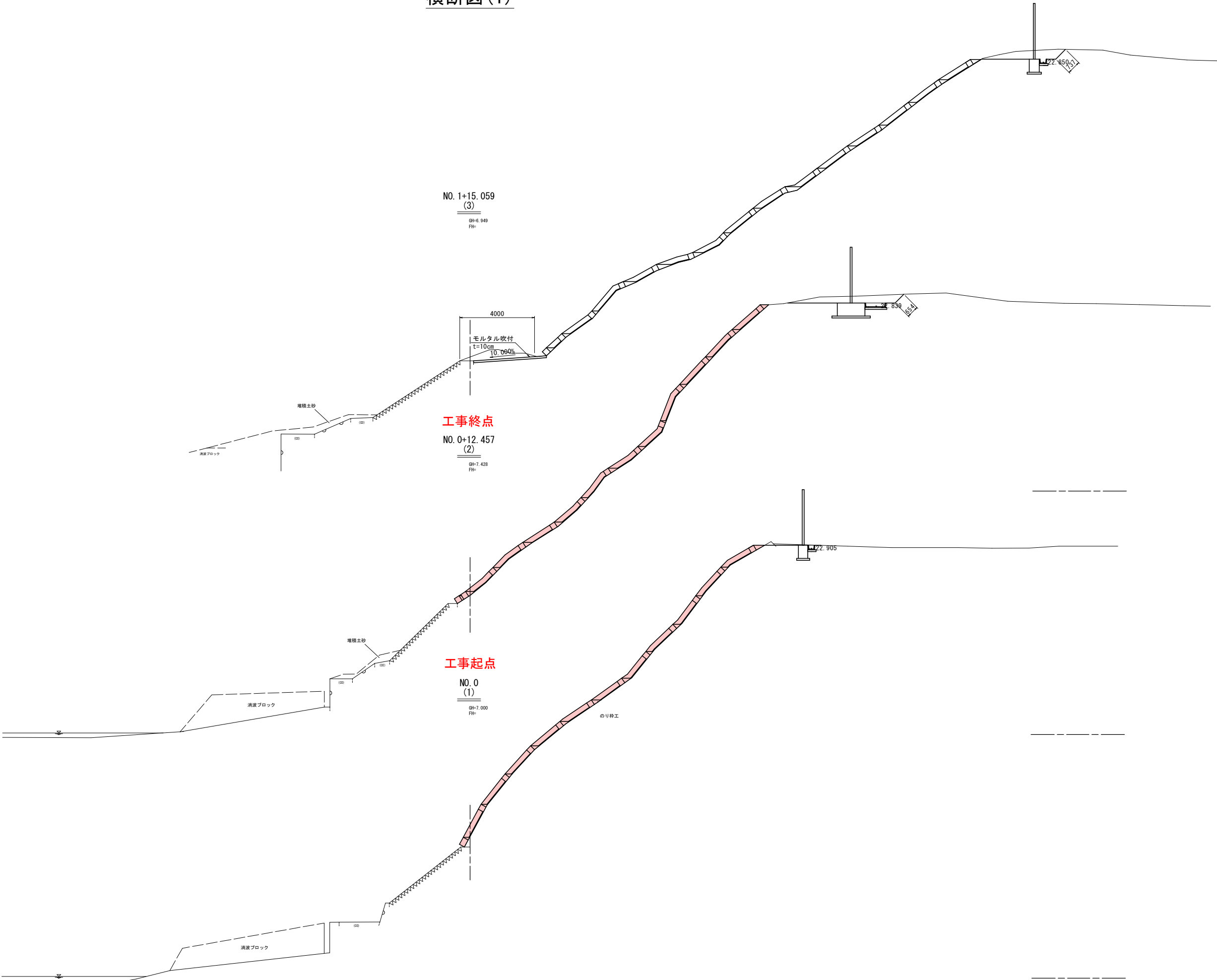
令和 8 年度 急傾斜地対策 工事	
工事番号	線 第 3603-1 号
路 線 名	山崎区域
施 工 所	東津軽郡今別町大字山崎地内
横断面(図1)	縮 尺 S=1:100
図面番号	10 葉 中 3
東青県土整備事務所	
青 森 県	

横断面図(1)

掘削(土砂)	CA1-1	1.6	(オープンカット)
	CA1-2	1.6	(現場制約あり)
路体盛土	BA1		(W<2.5m)
切土法面	CL	0.7	

掘削(土砂)	CA1-1	1.9	(オープンカット)
	CA1-2		(現場制約あり)
路体盛土	BA1		(W<2.5m)
切土法面	CL	0.7	

掘削(土砂)	CA1-1	0.2	(オープンカット)
	CA1-2		(現場制約あり)
路体盛土	BA1		(W<2.5m)
切土法面	CL		



令和 8 年度 急傾斜地対策 工事	
工事番号	繰 第 3603-1 号
路線名	山崎区域
施工所	東津軽郡今別町 大字山崎地内
法面展開図	縮尺 S=1:100
図面番号	10 葉中 4
東青県土整備事務所	
青 森 県	

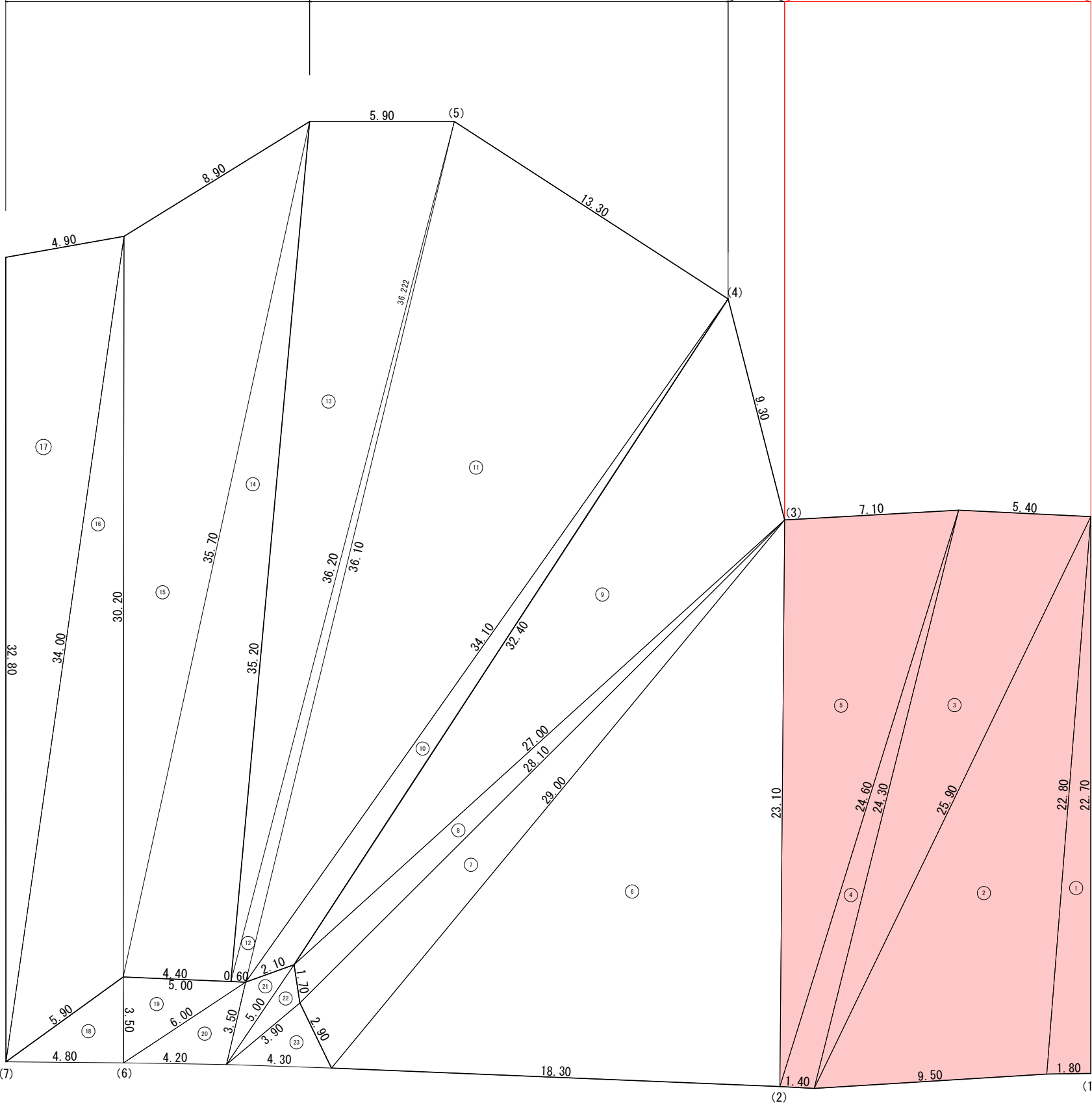
法面展開図

3工区：吹付砕工 F200 1500×1500
鉄筋挿入工D19 L=4500

2工区：吹付砕工 F200 1500×1500
鉄筋挿入工D19 L=4500

1工区：吹付砕
F300 2000×2000

1工区：吹付砕
F300 2000×2000



2. 吹付砕工 F200 1500×1500					
NO.	a	b	c	S	面 積
10	32.40	2.40	34.10	34.300	20.49
11	34.10	36.10	13.30	41.750	226.58
12	36.10	0.60	36.20	36.450	10.69
13	36.20	35.20	5.90	38.650	103.44
				合 計	361.20

3. 吹付砕工 F200 1500×1500					
NO.	a	b	c	S	面 積
14	35.20	35.20	4.40	37.650	77.34
15	35.70	8.90	36.20	37.400	114.22
16	30.20	5.90	34.00	36.050	72.13
17	34.00	32.80	4.90	35.850	79.12
				合 計	342.81

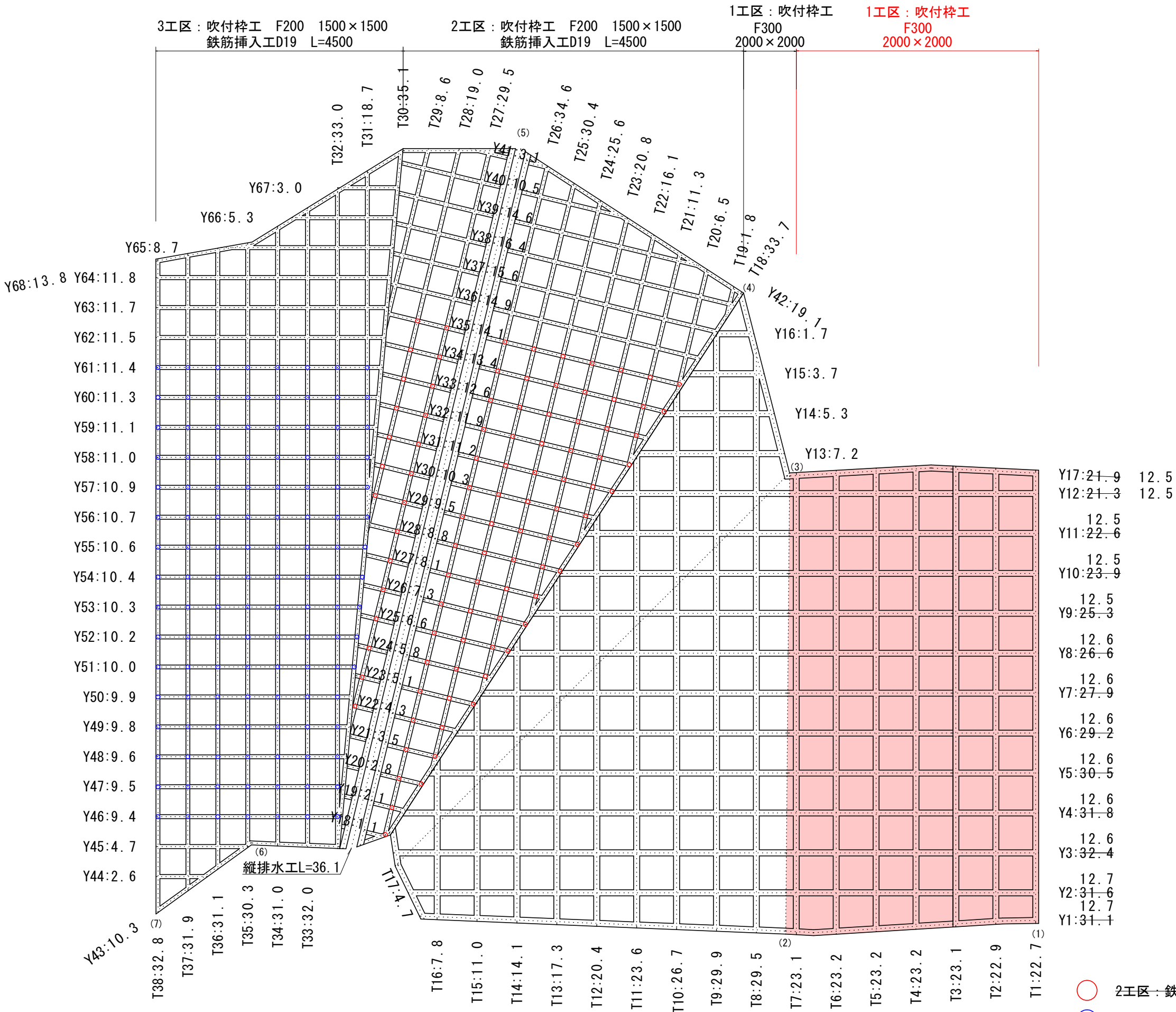
4. モルタル吹付工 t=10cm					
NO.	a	b	c	S	面 積
18	5.90	3.50	4.80	7.100	8.40
19	3.50	5.00	6.00	7.250	8.74
20	6.00	3.50	4.20	6.850	7.19
21	3.50	2.10	5.00	5.300	3.03
22	5.00	1.70	3.90	5.300	2.83
23	3.90	2.90	4.30	5.550	5.51
				合 計	35.78

NO.	名 称	面 積
1	吹付砕工 F300 2000×2000	290.55
2	吹付砕工 F200 1500×1500	361.20
3	吹付砕工 F200 1500×1500	342.81
4	モルタル吹付工 t=10cm	35.78
	合 計	290.55

1. 吹付砕工 F300 2000×2000					
NO.	a	b	c	S	面 積
1	22.70	1.80	22.80	23.650	20.43
2	22.80	9.50	25.90	29.100	107.23
3	25.90	24.30	5.40	27.800	64.35
4	24.30	1.40	24.60	25.150	16.71
5	24.60	23.10	7.10	27.400	81.83
6	23.10	1.40	23.10	23.650	20.43
7	23.10	1.40	23.10	23.650	20.43
8	23.10	1.40	23.10	23.650	20.43
9	23.10	1.40	23.10	23.650	20.43
				合 計	290.55

令和 8 年度 急傾斜地対策 工事	
工事番号	緑 第 3603-1 号
路線名	山崎区域
施工所	東津軽郡今別町大字山崎地内
法枠割付図	縮尺 S=1:100
図面番号	10 葉中 5
東青県土整備事務所	
青 森 県	

法枠割付図

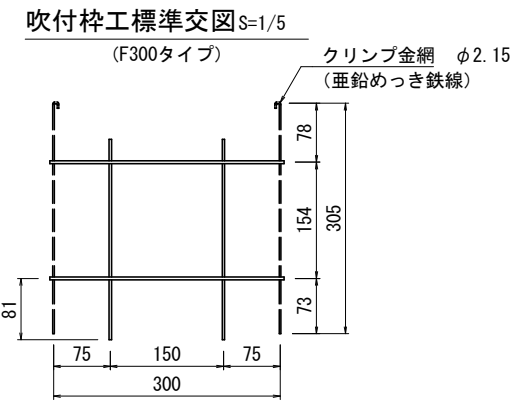
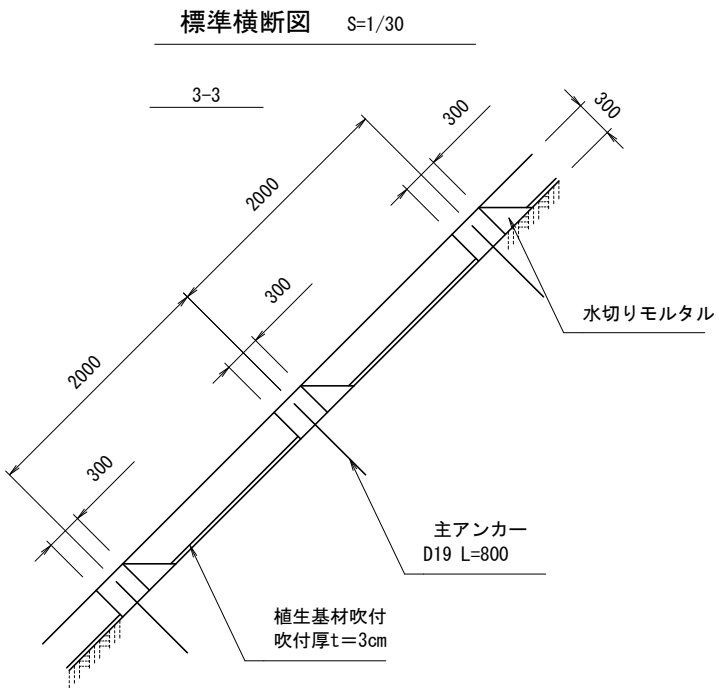
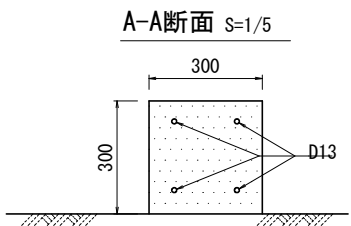
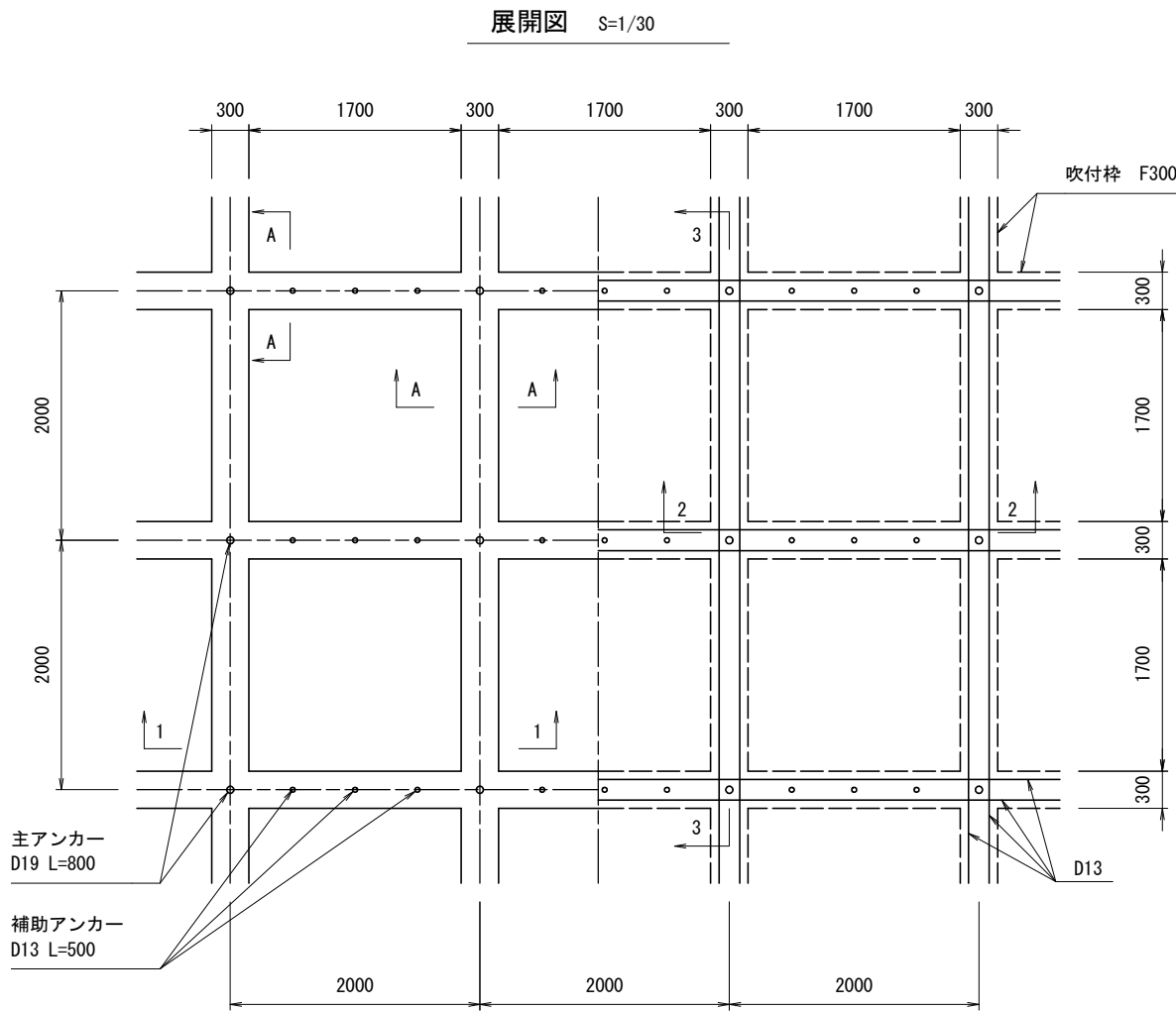
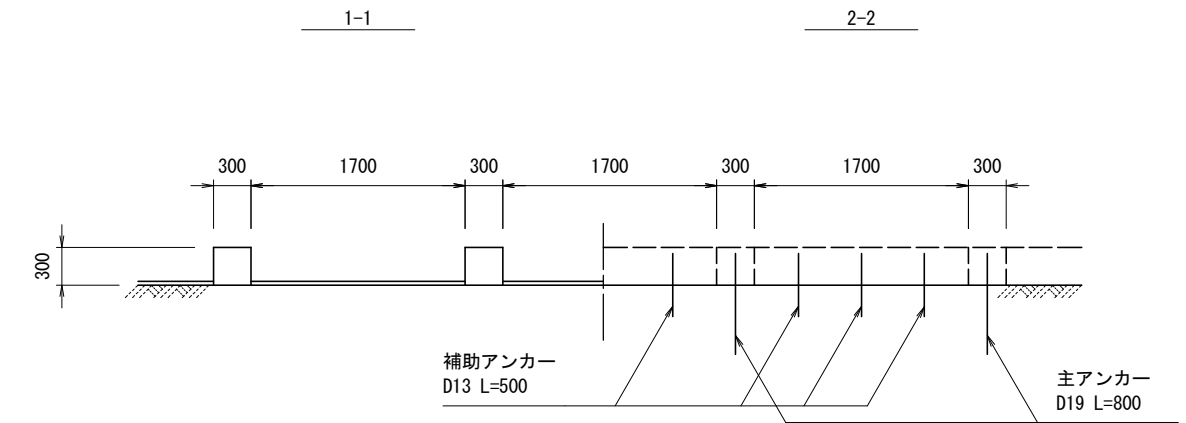


- 2工区：鉄筋挿入工 D19 L=4.5m N=94本
- 3工区：鉄筋挿入工 D19 L=4.5m N=123本

令和 8 年度 急傾斜地対策 工事	
工事番号	緑 第 3603-1 号
路線名	山崎区域
施工所	東津軽郡今別町大字山崎地内
吹付枠工F300 1工区標準施工図	縮尺 図 示
図面番号	10 葉 中 6
東青県土整備事務所	
青 森 県	

吹付枠工詳細図(1)

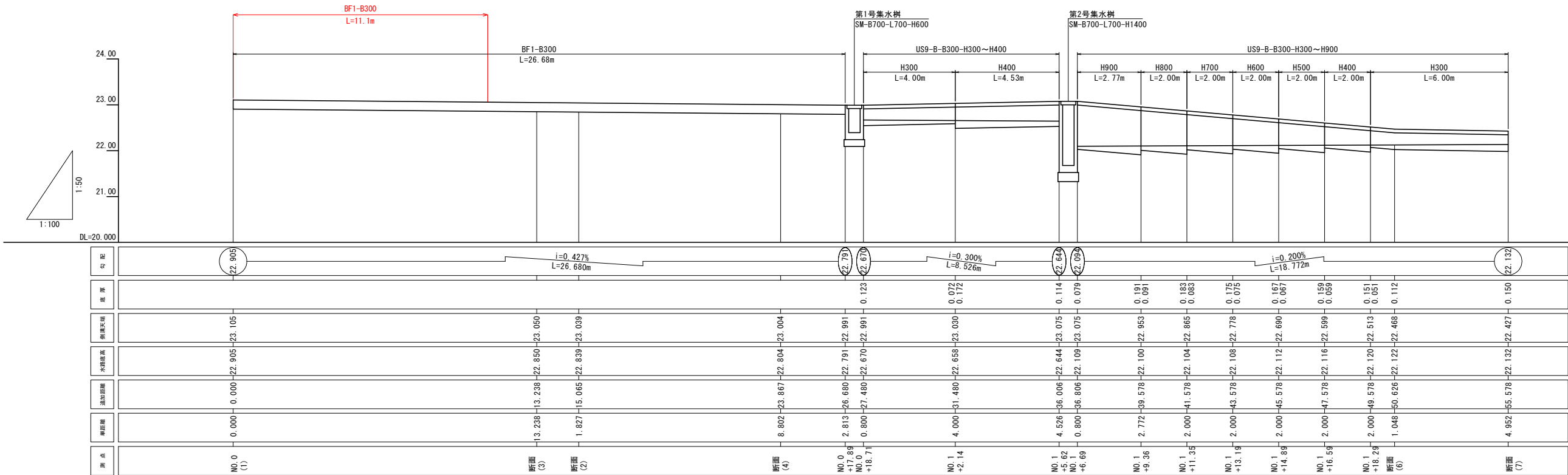
F300 2000×2000



令和 8 年度 急傾斜地対策工事	
工事番号	線第 3603-1号
路線名 河川名	山崎区域
施工所 箇所	東津軽郡今別町 大字山崎地内
排水構造物詳細図	縮尺 図示
図面番号	10 葉中 7
東青県土整備事務所	
青 森 県	

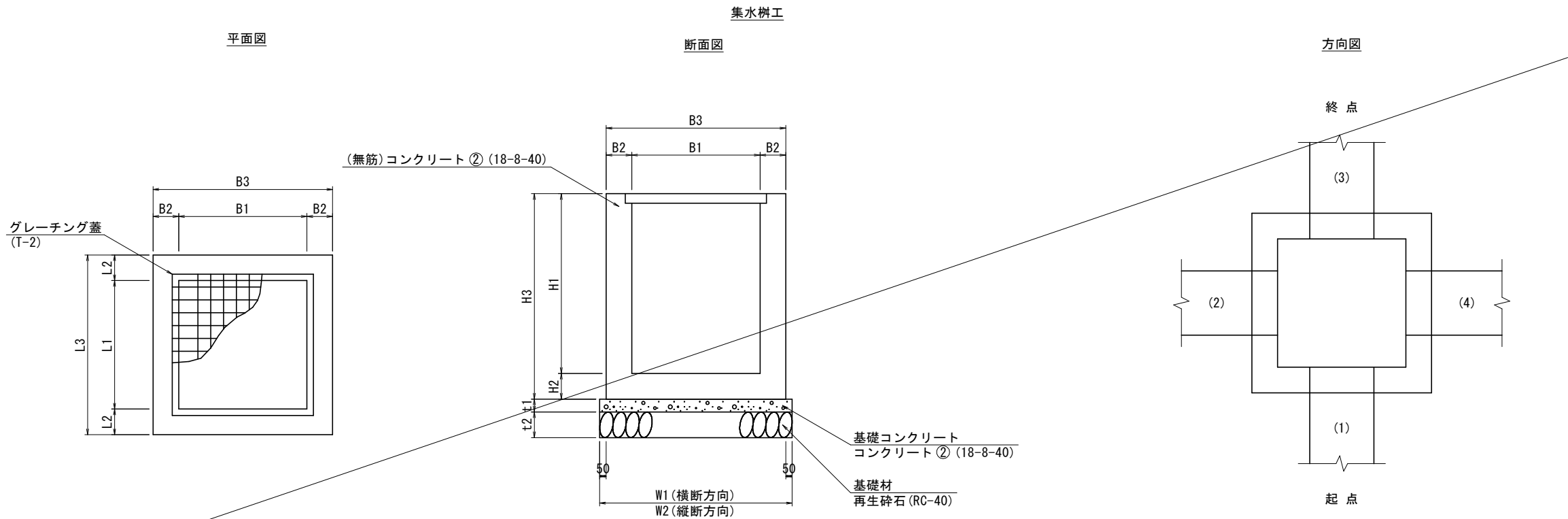
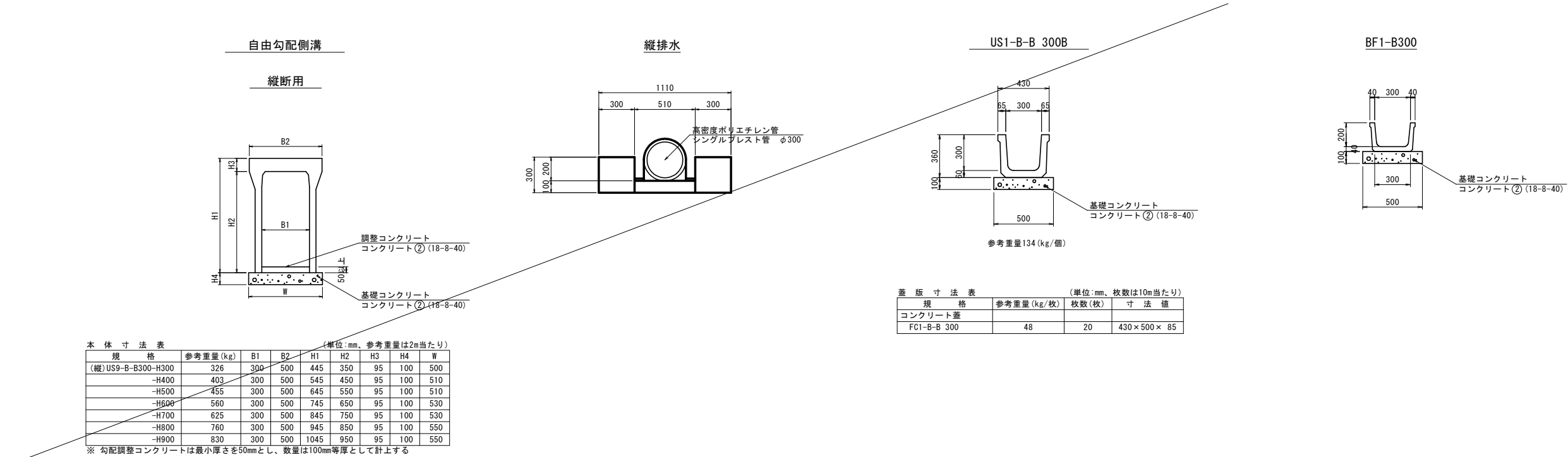
自由勾配側溝展開図

V=1: 50
H=1:100



令和 8 年度 急傾斜地対策工事		
工事番号	線第	3603-1号
路線名	山崎区域	
施工箇所	東津軽郡今別町 大字山崎地内	
排水構造物工構造図	縮尺	S=1:20
図面番号	10 葉中	8
東青県土整備事務所		
青 森 県		

排水構造物工構造図

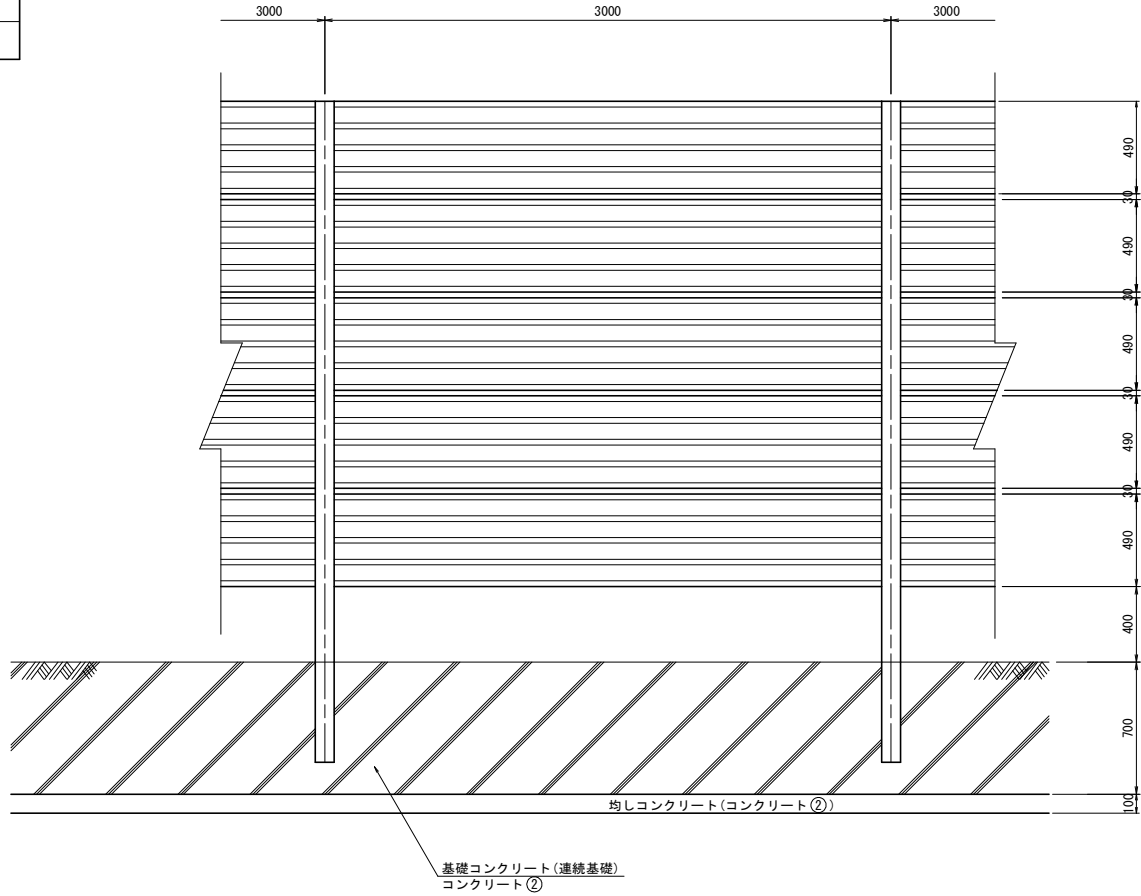


法 表				(単位: mm)																					
測 点	位置	番号	規 格	天端高 (m)	関 連 側 溝 (底 高)				構 造	グレーチング蓋版	足掛金物(個)	B1	B2	B3	L1	L2	L3	H1	H2	H3	t1	t2	W1	W2	規 格
					(1)	(2)	(3)	(4)																	
N0.0 +18.30	右	第1号	SM-B 700-L 700-H 600	22.991	BF1-B300 (22.791)	_____	(縦)US9-B-B300-H300 (22.670)	US1-B-B 300B (22.670)	無筋構造	T-2	-	700	150	1000	700	150	1000	600	150	750	-	150	1100	1100	SM-B 700-L 700-H 600
N0.0 + 6.13	右	第2号	SM-B 700-L 700-H1400	23.075	(縦)US9-B-B300-H400 (22.644)	プレスト管φ300 (21.875)	(縦)US9-B-B400-H900 (22.094)	_____	無筋構造	T-2	-	700	200	1100	700	200	1100	1400	150	1550	-	200	1200	1200	SM-B 700-L 700-H1400

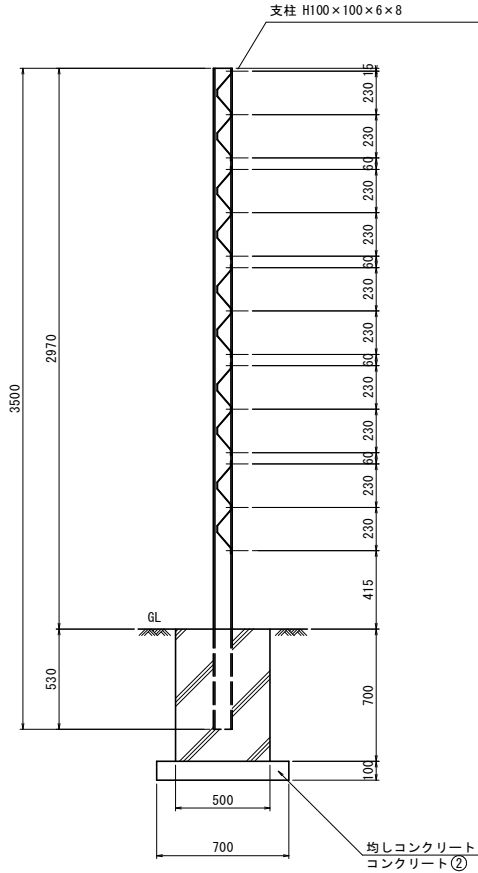
令和8年度 急傾斜地対策工事		
工事番号	線第	3603-1号
路線名	山崎区域	
施工箇所	東津軽郡今別町 大字山崎地内	
防風柵構造図	縮尺	図示
図面番号	10	葉中 9
東青県土整備事務所		
青 森 県		

防雪柵構造図

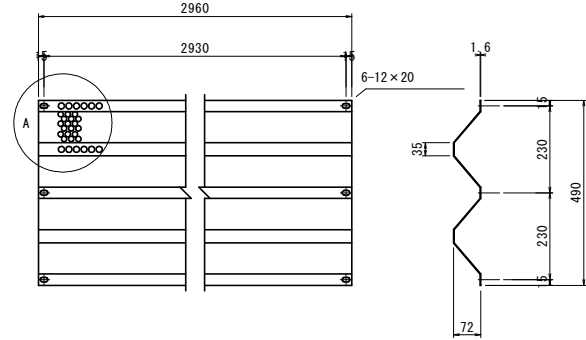
正面図
S=1:20



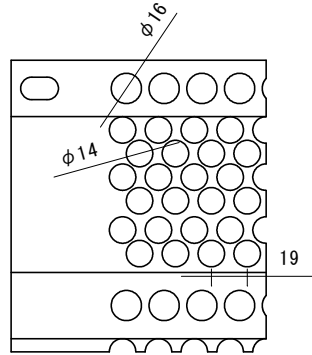
側面図
S=1:20



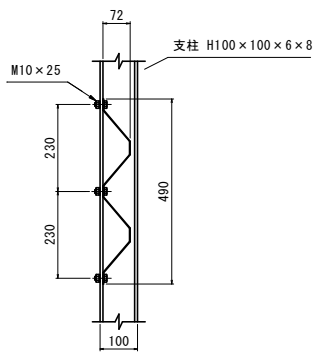
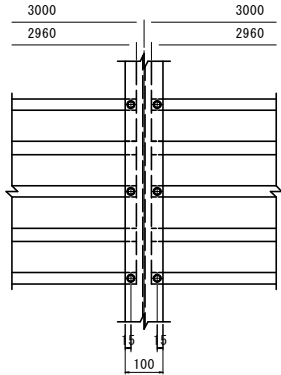
パンチングレール
S=1:10



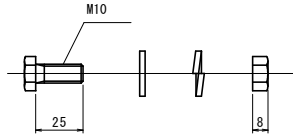
A部詳細
空隙率約40% S=1:2



パンチングレール取付詳細図
S=1:10



取付ボルト
S=1:2



部材数量表60m 20スパン 1連当たり

部 品 名	規 格	単 重	数 量	重 量	摘 要
支 柱	H100×100×6×8×3500	59.15kg	21本	1242.15kg	溶融亜鉛めっき
パンチングレール	490×2960×72×t1.6	15.10kg	100枚	1510.00kg	溶融亜鉛めっき
取付ボルト	M10×25 B, N, W, SW	0.05kg	600組	30.00kg	溶融亜鉛めっき
参考重量合計 2782.15kg					

令和 8 年度 急傾斜地対策 工事	
工事番号	線 第 3603-1 号
路線名	山崎区域
施工所	東津軽郡今別町大字山崎地内
仮設計画図	縮尺 S=1:250
図面番号	10 葉中 10
東青県土整備事務所	
青 森 県	

仮設計画図
(参考図)

